

2Q/12

بورصة البحرين
BAHRAIN BOURSE



نشرة التداول الفصلية

Quarterly Trading Bulletin

ابريل - يونيو 2012 April - June 2012



www.bahrainbourse.com.bh

Contents

المحتويات

Market Performance & Activity	1	أداء ونشاط السوق
BHB Indices	2	مؤشرات البورصة
Market at a Glance	3	احصاءات موجزة
Sectors at a Glance	4	احصاءات قطاعية
Quarterly Trading Activity	5	حركة التداول الفصلية
Financial Ratios	6	مؤشرات مالية
Trading Nationality Wise	7	التداول وفقاً للجنسية
Brokers Activity (Buy & Sell)	8	نشاط الوسطاء (بيعاً وشراءً)
Mutual Funds	9	صناديق الاستثمار
Bonds & Sukuk	10	السندات والصكوك
Brokers & Members	11	الوسطاء والأعضاء

2Q 12

نشرة التداول الفصلية Quarterly Trading Bulletin أبريل-يونيو 2012

بورصة البحرين
BAHRAIN BOURSE



Market Performance

The Bahrain All Share Index closed at the end of 2Q 12 at 1,126.71 recording a YTD decline of 1.48%.

Market Capitalization of the BHB stood at BD 6.20bn by the end of the quarter, decreasing from BD 7.19bn in 2Q 11, with a decline of 13.74%.

The second quarter of 2012 witnessed an increase of 114.56% in the value of shares traded compared to 2Q 11 with a total trading value of BD 63.68mn. Also, the total volume increased by 76.23%, reaching 317.22mn shares. Whereas the number of transactions decreased by 16.60%.

Most of the trading activity was concentrated in the Commercial Banks sector with a value of BD44.96mn that captured 70.60% of the total value of shares traded during 2Q 12, which comprised of 72.88% of the total volume of shares traded in the market.

During the quarter, the market witnessed BD24.36mn value of shares traded by Bahraini investors capturing 19.13% and BD103mn by Non-Bahraini investors capturing 80.87%.

The market breadth showed that decliners outperformed advancers by a margin of 15:13 and 20 scrips remained unchanged.

أداء البورصة

أقفل مؤشر البحرين العام عند مستوى 1,126.71 نقطة بنهاية الربع الثاني من عام 2012، مسجلاً تراجعاً بنسبة 1.48% مقارنة بمطلع العام.

بلغت القيمة السوقية للسوق بنهاية الربع الثاني 6.20 مليار دينار بحريني مقارنة بـ 7.19 مليار دينار في الربع الثاني من عام 2011، مسجلة انخفاضاً بنسبة 13.74%.

تم تداول 317.22 مليون سهم بقيمة 63.68 مليون دينار في الربع الثاني من عام 2012، وقد سجلت قيمة التداول مقارنة بالربع الثاني من عام 2011 نمواً بنسبة 114.56%، في حين سجلت كمية التداول ارتفاعاً بنسبة 76.23%. أما عدد الصفقات فقد انخفض بنسبة 16.60%.

استحوذ قطاع البنوك التجارية على 70.60% من مجمل قيمة الأسهم المتداولة والتي بلغت 44.96 مليون دينار، أي ما يعادل 72.88% من إجمالي كمية الأسهم المتداولة.

بلغت قيمة تداولات المستثمرين البحرينيين في الربع الثاني من العام الجاري 24.36 مليون دينار، مشكلاً 19.13% من إجمالي قيمة التداولات خلال الفترة، في حين بلغت نسبة الغير بحرينيين 80.87% أي ما قيمته 103 مليون دينار.

أما بصدد حركة أسعار الأسهم، فقد ارتفعت أسهم 13 شركة مقابل انخفاض 15 شركة، في حين حافظت 20 شركة على أسعارها السابقة.

BHB Indices						مؤشرات البورصة
Indices	الربع الثاني 2012 2Q 12	الربع الثاني 2011 2Q 11	التغير (نقطة) Change (points)	التغير (%) Change (%)	التغير منذ مطلع العام (%) YTD Change (%)	المؤشرات
Bahrain All Share Index	1,126.71	1,319.71	(193.00)	(14.62)	(1.48)	مؤشر البحرين العام
Dow Jones Bahrain Index	95.25	112.65	(17.40)	(15.45)	(3.00)	مؤشر داو جونز البحرين
Esterad Index	1,179.44	1,419.17	(239.73)	(16.89)	(3.19)	مؤشر استيراد

Daily Trading Averages					متوسط التداولات اليومية
	الربع الثاني 2012 2Q 12	الربع الثاني 2011 2Q 11	التغير Change	التغير (%) Change (%)	
Total Trading Days	64	64	0	0	مجموع أيام التداول
Average Value of Shares (BD)	995,054	463,771	531,283	114.56	متوسط قيمة الأسهم (دينار)
Average Volume of Shares	4,956,549	2,812,569	2,143,980	76.23	متوسط كمية الأسهم
Average no. of transactions	47	56	(9)	(16.60)	متوسط عدد الصفقات

Monthly Comparison						مقارنة شهرية
Month	مؤشر البحرين العام Bahrain All Share Index	القيمة السوقية (دينار) Market Capitalization (BD)	قيمة الاسهم المتداولة (دينار) Value of Shares Traded (BD)	كمية الاسهم المتداولة Volume of Shares Traded	عدد الصفقات No. of Transactions	الشهر
April	1,152.79	6,317,601,016	3,535,892	24,052,698	924	أبريل
May	1,139.58	6,271,042,263	11,634,432	64,629,955	1,350	مايو
June	1,126.71	6,200,459,716	48,513,135	228,536,459	716	يونيو
Total	-	-	63,683,459	317,219,112	2,990	المجموع

Summary of Listings		ملخص الإدراج
Number of Companies	48	عدد الشركات
Number of Mutual Funds	31	عدد الصناديق
Number of Bonds & Sukuk	10	عدد السندات والصكوك
Preferred Shares	1	الأسهم الممتازة

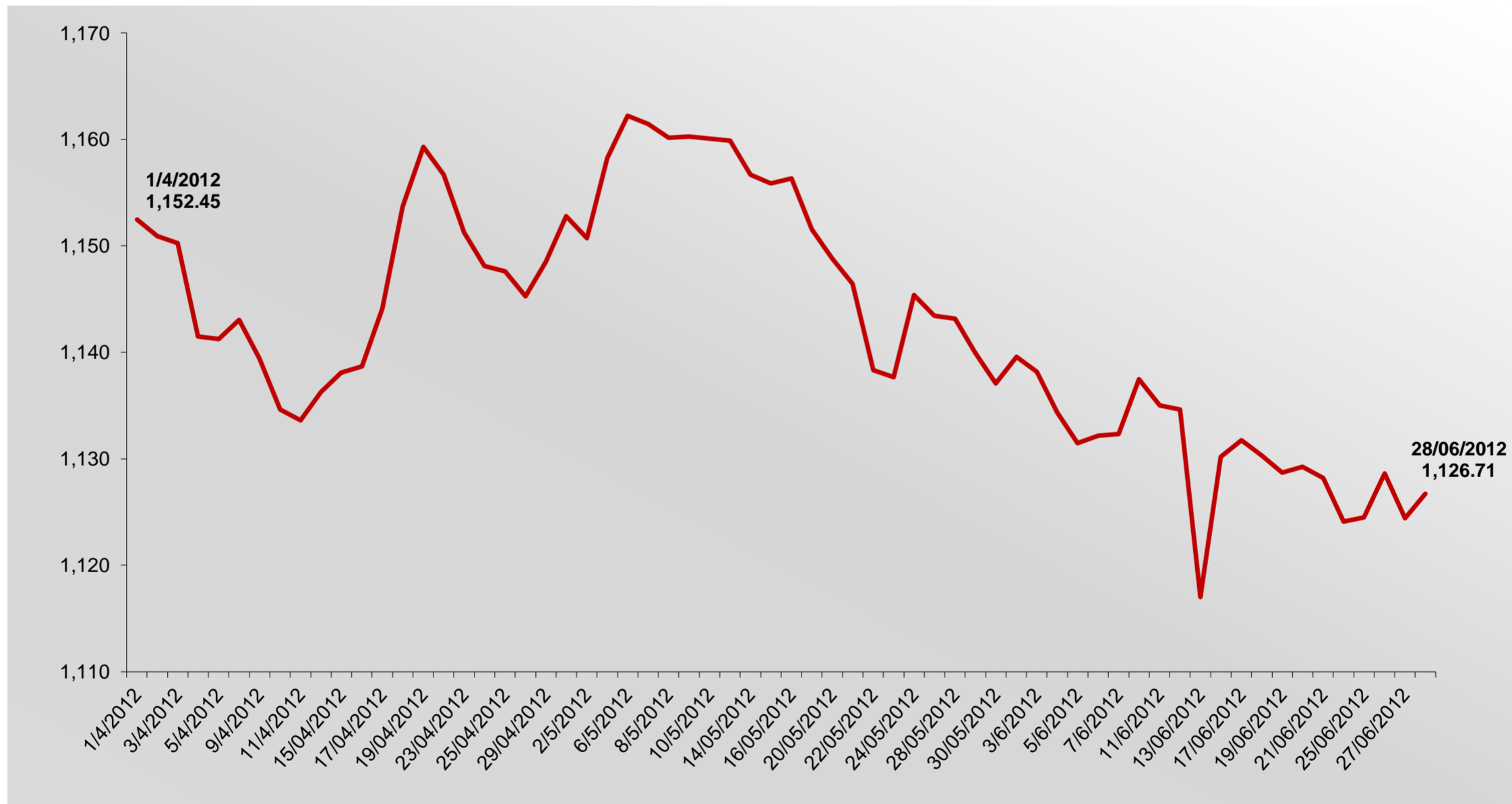
Market Breadth			اتساع السوق
Advancers	13	الأسهم المرتفعة	
Decliners	15	الأسهم المنخفضة	
Unchanged	20	بدون تغيير	
Total Companies	48	المجموع	

* SDTL delisted on 22 May 2012

* تم شطب سودتيل في 22 مايو 2012

Indices	الربع الثاني 2012 2Q 12	الربع الثاني 2011 2Q 11	التغير (نقطة) Change (points)	التغير (%) Change (%)	المؤشرات
Bahrain All Share Index	1,126.71	1,319.71	(193.00)	(14.62)	مؤشر البحرين العام
Commercial Banks	1,760.62	1,931.30	(170.68)	(8.84)	البنوك التجارية
Investment	702.48	842.43	(139.95)	(16.61)	الاستثمار
Insurance	1,762.64	1,922.14	(159.50)	(8.30)	التأمين
Services	1,331.23	1,265.69	65.54	5.18	الخدمات
Industrial	882.76	1,432.20	(549.44)	(38.36)	الصناعة
Hotels & Tourism	3,398.06	4,010.64	(612.58)	(15.27)	الفنادق والسياحة
Dow Jones Bahrain Index	95.25	112.65	(17.40)	(15.45)	مؤشر داوجونز البحرين
Esterad Index	1,179.44	1,419.17	(239.73)	(16.89)	مؤشر استيراد

أداء مؤشر البحرين العام خلال الربع الثاني من عام 2012 (نقاط)
Bahrain All Share Index Performance 2Q 12 (Points)



Most Active Companies

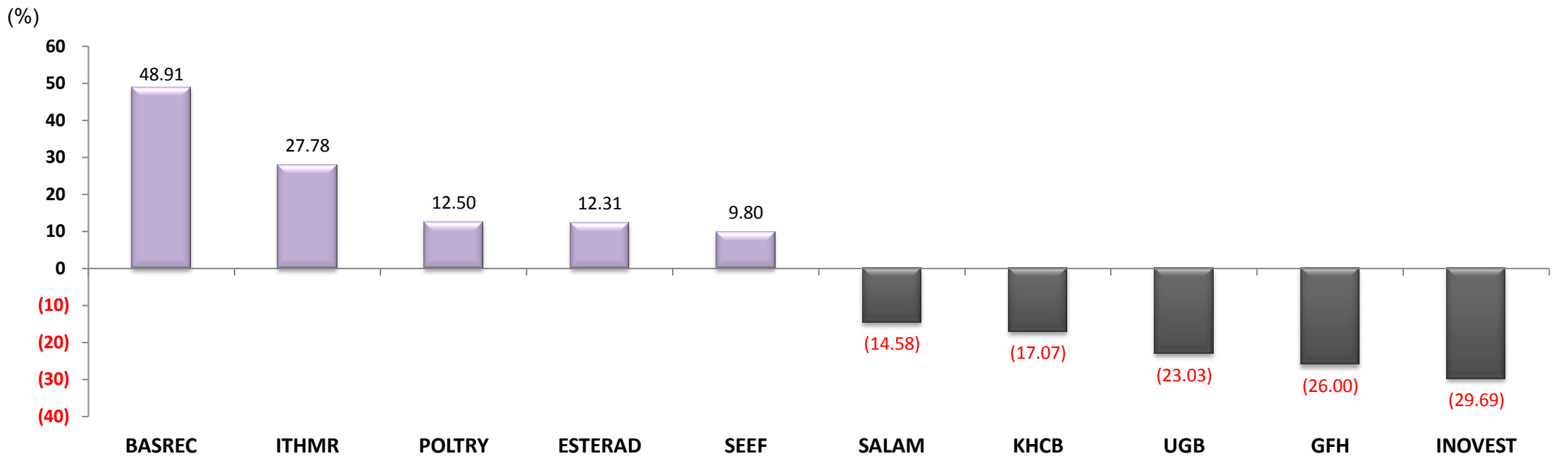
الشركات الأكثر نشاطا

In Terms of Value		من حيث القيمة
الشركة Company	القيمة (دينار) Value (BD)	النسبة من اجمالي السوق % From Total Market
AUB	40,966,766	64.33
ALBH	2,737,810	4.30
BATELCO	2,328,200	3.66
ITHMR	2,034,807	3.20
BMMI	1,232,837	1.94
Total المجموع	49,300,420	77.41

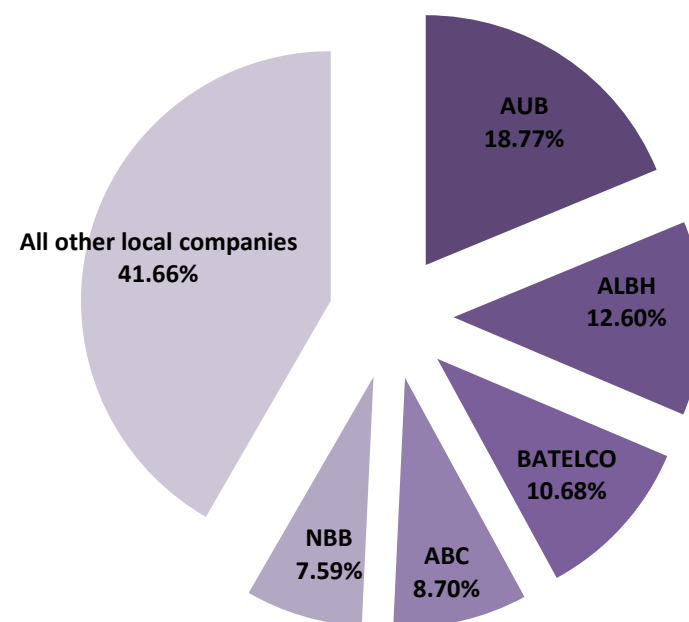
In Terms of Volume		من حيث الكمية
الشركة Company	الكمية Volume	النسبة من اجمالي السوق % From Total Market
AUB	182,170,988	57.43
ITHMR	29,931,039	9.44
SALAM	11,287,304	3.56
SEEF	5,387,760	1.70
BATELCO	5,037,149	1.59
Total المجموع	233,814,240	73.71

Top Advancers & Top Decliners

الاسهم الأكثر ارتفاعا والأسهم الأكثر انخفاضا



الشركات الخمس الأكبر حجما من حيث القيمة السوقية		
Largest 5 Companies in Terms of Market Capitalization		
الشركة Company	القيمة السوقية (دينار) Market Capitalization (BD)	النسبة من اجمالي السوق % From Total Market
AUB	1,164,099,773	18.77
ALBH	781,000,000	12.60
BATELCO	662,400,000	10.68
ABC	539,336,200	8.70
NBB	470,448,000	7.59
Total المجموع	3,617,283,973	58.34



Market Capitalization (BD) القيمة السوقية (دينار بحريني)					
Sectors	الربع الثاني 2012 2Q 12	الربع الثاني 2011 2Q 11	التغير Change (%)	الوزن النسبي من الربع الحالي Weight from (%) Current Quarter	القطاعات
Commercial Banks	2,322,049,897	2,526,381,595	(8.09)	37.45	البنوك التجارية
Investment	1,731,822,045	2,020,925,248	(14.31)	27.93	الاستثمار
Insurance	156,585,456	170,705,404	(8.27)	2.53	التأمين
Services	1,009,918,931	960,304,277	5.17	16.29	الخدمات
Industrial	797,953,433	1,294,642,995	(38.36)	12.87	الصناعة
Hotels & Tourism	182,129,954	214,964,116	(15.27)	2.94	الفنادق والسياحة
Total Market	6,200,459,716	7,187,923,635	(13.74)	100	اجمالي السوق

Trading Value (BD) قيمة الاسهم (دينار بحريني)					
Sectors	الربع الثاني 2012 2Q 12	الربع الثاني 2011 2Q 11	التغير Change (%)	الوزن النسبي من الربع الحالي Weight from (%) Current Quarter	القطاعات
Commercial Banks	44,960,326	14,879,832	202.16	70.60	البنوك التجارية
Investment	1,509,768	9,418,677	(83.97)	2.37	الاستثمار
Insurance	547,129	123,150	344.28	0.86	التأمين
Services	5,660,015	4,381,245	29.19	8.89	الخدمات
Industrial	2,761,476	848,250	225.55	4.34	الصناعة
Hotels & Tourism	180,539	27,133	565.38	0.28	الفنادق والسياحة
Non-Bahraini	0	0	0	0	غير البحرينية
Closed	28,589	0	-	0.04	المقفل
Preferred Shares	8,035,617	3,060	262,524.86	12.62	الاسهم الممتازة
Total Market	63,683,459	29,681,347	114.56	100	اجمالي السوق

Trading Volume (Shares) كمية الاسهم (سهم)					
Sectors	الربع الثاني 2012 2Q 12	الربع الثاني 2011 2Q 11	التغير Change (%)	الوزن النسبي من الربع الحالي Weight from (%) Current Quarter	القطاعات
Commercial Banks	231,181,821	95,701,687	141.57	72.88	البنوك التجارية
Investment	7,660,019	65,872,608	(88.37)	2.41	الاستثمار
Insurance	1,938,742	437,572	343.07	0.61	التأمين
Services	17,133,579	16,887,286	1.46	5.40	الخدمات
Industrial	5,039,024	941,550	435.18	1.59	الصناعة
Hotels & Tourism	826,785	143,413	476.51	0.26	الفنادق والسياحة
Non-Bahraini	0	0	0	0	غير البحرينية
Closed	68,068	0	-	0.02	المقفل
Preferred Shares	53,371,074	20,290	262,941.27	16.82	الاسهم الممتازة
Total Market	317,219,112	180,004,406	76.23	100	اجمالي السوق

Number of Transactions عدد الصفقات					
Sectors	الربع الثاني 2012 2Q 12	الربع الثاني 2011 2Q 11	التغير Change (%)	الوزن النسبي من الربع الحالي Weight from (%) Current Quarter	القطاعات
Commercial Banks	1,274	1,844	(30.91)	42.61	البنوك التجارية
Investment	270	278	(2.88)	9.03	الاستثمار
Insurance	27	55	(50.91)	0.90	التأمين
Services	838	1,245	(32.69)	28.03	الخدمات
Industrial	533	147	262.59	17.83	الصناعة
Hotels & Tourism	36	15	140.00	1.20	الفنادق والسياحة
Non-Bahraini	0	0	0	0	غير البحرينية
Closed	1	0	-	0.03	المقفل
Preferred Shares	11	1	1,000.00	0.37	الاسهم الممتازة
Total Market	2,990	3,585	(16.60)	100	اجمالي السوق

Quarterly Trading Activity

حركة التداول الفصلية

الرمز SYMBOL	COMPANY	اجمالي كمية الاسهم المتداولة Total Volume of Shares Traded	النسبة من اجمالي كمية الاسهم المتداولة (%) of Total Volume of Shares Traded	اجمالي قيمة الاسهم المتداولة Total Value of Shares Traded (BHD)	النسبة من اجمالي قيمة الاسهم المتداولة (%) of Total Value of Shares Traded	عدد الصفقات NO. Of Transactions	سعر الإقفال Closing Price	التغير خلال الربع Change During the Quarter	الأعلى High	الأدنى Low	عدد أيام التداول No. of Trading Days	الشركة
AUB	Ahli United Bank	182,170,988	57.43	40,966,766	64.33	135	\$0.590	(0.043)	\$0.620	\$0.550	38	البنك الأهلي المتحد
SALAM	Al Salam Bank	11,287,304	3.56	522,509	0.82	172	BHD 0.041	(0.007)	BHD 0.050	BHD 0.039	48	مصرف السلام
BISB	Bahrain Islamic Bank	2,540,406	0.80	229,388	0.36	38	BHD 0.095	0.005	BHD 0.095	BHD 0.088	21	بنك البحرين الإسلامي
BBK	BBK	1,610,573	0.51	630,111	0.99	133	BHD 0.400	(0.020)	BHD 0.402	BHD 0.370	28	بنك البحرين والكويت
ITHMR	Ithmaar Bank	29,931,039	9.44	2,034,807	3.20	611	\$0.115	0.025	\$0.255	\$0.090	46	بنك الإثمار
KHCB	Khaleeji Commercial Bank	2,756,023	0.87	103,452	0.16	91	BHD 0.034	(0.007)	BHD 0.041	BHD 0.034	22	المصرف الخليجي التجاري
NBB	National Bank of Bahrain	885,488	0.28	473,293	0.74	94	BHD 0.550	(0.020)	BHD 0.560	BHD 0.530	20	بنك البحرين الوطني
BSB	The Bahraini Saudi Bank	0	0.000	0	0.000	0	BHD 0.071	0.000	-	-	0	البنك البحريني السعودي
	Commercial Banks Sector	231,181,821	72.88	44,960,326	70.60	1,274						قطاع البنوك التجارية
BARKA	Al Baraka Banking Group	1,071,719	0.34	381,330	0.60	39	\$0.945	0.015	\$1.000	\$0.870	19	مجموعة البركة المصرفية
ABC	Arab Banking Corporation	171,110	0.05	29,267	0.05	6	\$0.460	0.040	\$0.460	\$0.420	3	المؤسسة العربية المصرفية
BCFC	Bahrain Commercial Facilities Co.	810,768	0.26	323,111	0.51	82	BHD 0.418	(0.006)	BHD 0.418	BHD 0.390	20	شركة البحرين للتسهيلات التجارية
BMB	Bahrain Middle East Bank		0.00	0	0.00	0	BHD 0.066	0.000	-	-	0	بنك البحرين و الشرق الأوسط
ESTERAD	Esterad Investment Co.	3,612,113	1.14	515,118	0.81	79	BHD 0.146	0.016	BHD 0.146	BHD 0.130	22	شركة استيراد الاستثمارية
GFH	Gulf Finance House	214,500	0.07	16,035	0.03	15	\$0.185	(0.065)	\$0.225	\$0.185	10	بيت التمويل الخليجي
GMG*	Gulf Monetary Group (Suspended)		0.00	0	0.00	0	BHD 0.023	0.000	-	-	0	المجموعة الخليجية للمال * (موقوف عن التداول)
INOVEST	INOVEST	987,211	0.31	91,972	0.14	34	\$0.225	(0.095)	\$0.260	\$0.225	13	انوفست
INVCORP	Investcorp Bank	0	0.00	0	0.00	0	\$796.950	0.000	-	-	0	انفستكروب
TAIB	Taib Bank	0	0.00	0	0.00	0	\$2.730	0.000	-	-	0	بنك طيب
UGB	United Gulf Bank	282,598	0.09	76,536	0.12	13	BHD 0.234	(0.070)	BHD 0.274	BHD 0.234	5	بنك الخليج المتحد
UGIC	United Gulf Investment Co.	510,000	0.16	76,400	0.12	2	BHD 0.150	(0.011)	BHD 0.150	BHD 0.150	2	الشركة الخليجية المتحدة للاستثمار
	Investment Sector	7,660,019	2.41	1,509,768	2.37	270						قطاع الاستثمار
AHLIA	Al Ahlia Insurance Co.	1,566,823	0.49	489,256	0.77	9	BHD 0.310	0.000	BHD 0.318	BHD 0.310	4	شركة التامين الأهلية
ARIG	Arab Insurance Group	368,585	0.12	55,976	0.09	9	\$0.415	(0.015)	\$0.430	\$0.390	6	المجموعة العربية للتأمين
BKIC	Bahrain Kuwait Insurance Co.	3,334	0.00	1,897	0.00	9	BHD 0.555	0.000	-	-	3	الشركة البحرينية الكويتية للتأمين
BNH	Bahrain National Holding	0	0.00	0	0.00	0	BHD 0.398	0.000	-	-	0	شركة البحرين الوطنية القابضة
TAKAFUL	Takaful Insurance Co.	0	0.00	0	0.00	0	BHD 0.290	0.000	-	-	0	شركة التكافل الدولية
	Insurance Sector	1,938,742	0.61	547,129	0.86	27						قطاع التأمين
BASREC	Bahrain Ship Repairing & Eng. Co.	13,546	0.00	28,940	0.00	10	BHD 2.250	0.739	BHD 2.380	BHD 1.660	10	شركة البحرين لتصليح السفن والهندسة
CPARK	Bahrain Car Parks Co.	11,500	0.00	1,966	0.00	2	BHD 0.175	0.015	BHD 0.175	BHD 0.175	2	شركة البحرين لمواقف السيارات
CINEMA	Bahrain Cinema Co.	15,000	0.00	12,602	0.02	3	BHD 0.840	0.060	BHD 0.840	BHD 0.840	1	شركة البحرين للسينما
DUTYF	Bahrain Duty Free Shop Complex	1,630,316	0.51	1,109,370	1.74	56	BHD 0.690	0.085	BHD 0.690	BHD 0.660	23	شركة مجمع البحرين للأسواق الحرة
BATELCO	Bahrain Telecommunications Co.	5,037,149	1.59	2,328,200	3.66	316	BHD 0.460	0.026	BHD 0.486	BHD 0.434	50	شركة البحرين للاتصالات
BMMI	BMMI	2,031,911	0.64	1,232,837	1.94	66	BHD 0.590	0.040	BHD 0.615	BHD 0.580	21	بي أم أي
NASS	Nass Corporation BSC.	3,002,597	0.95	422,166	0.66	210	BHD 0.138	(0.013)	BHD 0.147	BHD 0.134	44	شركة ناس
SEEF	Seef Properties	5,387,760	1.70	522,947	0.82	173	BHD 0.112	0.010	BHD 0.112	BHD 0.092	39	عقارات السيف
TRAFKO	Trafco Group	3,800	0.00	988	0.00	2	BHD 0.260	0.000	-	-	2	مجموعة ترافكو
	Services Sector	17,133,579	5.40	5,660,015	8.89	838						قطاع الخدمات
ALBH	Aluminium Bahrain	4,941,625	1.56	2,737,810	4.30	519	BHD 0.550	(0.025)	BHD 0.600	BHD 0.535	59	شركة المنيوم البحرين
BFM	Bahrain Flour Mills Co.	1,894	0.00	693	0.00	2	BHD 0.366	0.000	-	-	1	شركة البحرين لمطاحن الدقيق
POLTRY	Delmon Poultry Co.	95,505	0.03	22,973	0.04	12	BHD 0.252	0.028	BHD 0.252	BHD 0.224	6	شركة دلمون للدواجن
	Industrial Sector	5,039,024	1.59	2,761,476	4.34	533						قطاع الصناعة
FAMILY	Bahrain Family Leisure Co.	0	0.00	0	0.00	0	BHD 0.105	0.000	-	-	0	الشركة البحرينية للترفيه العائلي
BTC	Bahrain Tourism Co.	248,205	0.08	70,093	0.11	7	BHD 0.270	(0.016)	BHD 0.284	BHD 0.256	4	شركة البحرين للسياحة
BANADER	Banader Hotels Co.	450,842	0.14	27,664	0.04	13	BHD 0.060	0.000	BHD 0.066	BHD 0.060	7	شركة بنادر للفنادق
BHOTEL	Gulf Hotels Group	127,738	0.04	82,781	0.13	16	BHD 0.635	(0.085)	BHD 0.670	BHD 0.635	7	مجموعة فنادق الخليج
NHOTEL	National Hotels Co.	0	0.00	0	0.00	0	BHD 0.445	0.000	-	-	0	شركة الفنادق الوطنية
	Hotel & Tourism Sector	826,785	0.26	180,539	0.28	36						قطاع الفنادق و السياحة
BMUSC*	Bankmuscat	0	0.00	0	0.00	0	BHD 0.560	0.000	-	-	0	بنك مسقط*
GLOBAL	Global Investment House	0	0.00	0	0.00	0	BHD 0.150	0.000	-	-	0	بيت الاستثمار العالمي
IIG*	International Investment Group	0	0.00	0	0.00	0	BHD 0.301	0.000	-	-	0	المجموعة الدولية للاستثمار*
UFC*	United Finance Company	0	0.00	0	0.00	0	\$0.346	0.000	-	-	0	الشركة المتحدة للتمويل*
	Non-Bahrain Companies	0	0.00	0	0.00	0	0.31					الشركات غير البحرينية
SICO-C	Securities & Investment Co.	0	0.00	0	0.00	0	BHD 0.310	0.000	-	-	0	شركة الأوراق المالية و الاستثمار
UPI	United Papers Industries	68,068	0.02	28,589	0.04	1	BHD 0.420	0.000	-	-	1	الشركة المتحدة لصناعة الورق
	Closed Companies	68,068	0.02	28,589	0.04	1	0.405					الشركات المغفلة
AUB.PREF.A	AUB Class A Preference Share	53,371,074	16.82	8,035,617	12.62	11	\$0.405	0.005	\$0.405	\$0.390	8	أسهم البنك الأهلي المتحد الممتازة (أ)
	Preferred Shares	53,371,074	16.82	8,035,617	12.62	11						الأسهم الممتازة
	Total Market	317,219,112	100.00	63,683,459	100.00	2,990						اجمالي السوق

* Adjusted Price

* السعر المعدل

الرمز	COMPANY	مضاعف السهم (مرات)	ربح السهم (%)	القيمة السوقية إلى القيمة الدفترية للسهم (مرات)	العائد على حقوق المساهمين (%)	معدل دوران السهم (%)	رأس المال المدفوع (دينار)	الوزن من إجمالي القيمة السوقية	إجمالي القيمة السوقية (دينار)	الوزن من إجمالي القيمة السوقية	الشركة
SYMBOL		P/E Ratio (Times)	Dividend Yield	Price to Book Value (Times)	ROE	Share Turnover	Total Paid Up Capital (BD)	Weight from Total Paid-Up Capital (%)	Total Market Capitalisation (BD)	Weight from Total Market Capitalisation (%)	
AUB	Ahli United Bank	9.52	5.08	1.22	12.24	3.52	493,262,616	12.28	1,164,099,773	18.77	البنك الأهلي المتحد
SALAM	Al Salam Bank	205.00	0.00	0.31	0.16	0.85	149,706,383	3.73	61,379,617	0.99	مصرف السلام
BISB	Bahrain Islamic Bank	NM	0.00	0.88	(17.12)	0.26	93,967,350	2.34	89,268,982	1.44	بنك البحرين الإسلامي
BBK	BBK	10.53	6.25	1.41	13.38	0.19	85,135,612	2.12	340,542,449	5.49	بنك البحرين والكويت
ITHMR	Ithmaar Bank	NM	0.00	0.53	(10.90)	1.67	264,281,738	6.58	121,569,599	1.96	بنك الأمان
KHCB	Khaleeji Commercial Bank	73.91	0.00	0.32	0.44	0.26	115,416,108	2.87	39,241,477	0.63	المصرف الخليجي التجاري
NBB	National Bank of Bahrain	10.30	5.45	1.71	16.61	0.10	85,536,000	2.13	470,448,000	7.59	بنك البحرين الوطني
BSB	The Bahraini Saudi Bank	18.68	0.00	0.74	4.00	0.00	50,000,000	1.24	35,500,000	0.57	البنك البحريني السعودي
	Commercial Banks Sector	10.67	4.46	1.07	7.26	1.94	1,337,305,807	33.29	2,322,049,897	37.45	قطاع البنوك التجارية
BARKA	Al Baraka Banking Group	6.89	3.70	0.79	9.84	0.11	382,457,075	9.52	361,421,936	5.83	مجموعة البركة المصرفية
ABC	Arab Banking Corporation	6.57	0.00	0.40	5.67	0.01	1,172,470,000	29.19	539,336,200	8.70	المؤسسة العربية المصرفية
BCFC	Bahrain Commercial Facilities Co.	7.74	8.37	0.87	11.26	0.47	16,335,000	0.41	68,280,300	1.10	شركة البحرين للتسهيلات التجارية
BMB	Bahrain Middle East Bank	11.37	0.00	1.46	12.83	0.00	22,808,813	0.57	15,972,220	0.26	بنك البحرين والشرق الأوسط
ESTERAD	Esterad Investment Co.	NM	0.00	0.56	(26.96)	2.28	15,500,000	0.39	22,630,000	0.36	شركة استيراد الاستثمارية
GFH	Gulf Finance House	462.50	0.00	1.22	0.16	0.01	178,493,116	4.44	107,386,102	1.73	بيت التمويل الخليجي
GMG	Gulf Monetary Group (Suspended)	NA	NA	NM	NA	0.00	60,320,000	1.50	11,200,000	0.18	المجموعة الخليجية للمال (موقوف عن التداول)
INOVEST	INOVEST	NM	0.00	0.35	(12.89)	0.38	43,205,893	1.08	24,303,315	0.39	انوفست
INVCORP	Investcorp Bank	6.23	0.00	0.45	13.23	0.00	75,400,000	1.88	240,360,120	3.88	انفستكوب
TAIB	Taib Bank	NM	0.00	6.46	(20.00)	0.00	42,360,661	1.05	115,644,605	1.87	بنك طيب
UGB	United Gulf Bank	344.83	0.00	0.91	0.26	0.04	78,657,363	1.96	195,287,247	3.15	بنك الخليج المتحد
UGIC	United Gulf Investment Co.	163.04	5.33	0.85	0.52	0.25	20,000,000	0.50	30,000,000	0.48	الشركة الخليجية المتحدة للاستثمار
	Investment Sector	8.04	1.14	0.60	5.88	0.09	2,108,007,921	52.48	1,731,822,045	27.93	قطاع الاستثمار
AHLIA	Al Ahlia Insurance Co.	31.00	0.00	1.54	4.71	2.55	6,188,663	0.15	19,184,856	0.31	شركة التأمين الأهلية
ARIG	Arab Insurance Group	NM	0.00	0.37	(8.57)	0.16	82,940,000	2.06	34,420,100	0.56	المجموعة العربية للتأمين
BKIC	Bahrain Kuwait Insurance Co.	8.67	4.50	1.39	14.52	0.00	7,150,000	0.18	39,682,500	0.64	الشركة البحرينية الكويتية للتأمين
BNH	Bahrain National Holding	13.63	5.03	1.06	7.77	0.00	11,350,000	0.28	45,173,000	0.73	شركة البحرين الوطنية القابضة
TAKAFUL	Takaful Insurance Co.	100.00	0.00	2.59	8.45	0.00	6,250,000	0.16	18,125,000	0.29	شركة التكافل الدولية
	Insurance Sector	14.15	2.50	0.88	0.74	0.35	113,878,663	2.83	156,585,456	2.53	قطاع التأمين
BASREC	Bahrain Ship Repairing & Eng. Co.	13.80	2.22	1.96	12.66	0.07	1,800,000	0.04	40,500,000	0.65	شركة البحرين لتصليح السفن والهندسة
CPARK	Bahrain Car Parks Co.	16.67	5.71	0.99	5.94	0.02	7,031,723	0.18	12,305,515	0.20	شركة البحرين لمواقف السيارات
CINEMA	Bahrain Cinema Co.	16.80	5.95	1.43	8.46	0.03	5,508,230	0.14	46,269,135	0.75	شركة البحرين للسينما
DUTYF	Bahrain Duty Free Shop Complex	11.31	7.25	1.90	15.21	1.65	9,717,365	0.24	67,049,817	1.08	شركة مجمع البحرين للأسواق الحرة
BATELCO	Bahrain Telecommunications Co.	8.27	8.70	1.31	15.82	0.35	144,000,000	3.58	662,400,000	10.68	شركة البحرين للاتصالات
BMMI	BMMI	11.13	8.47	1.55	13.95	1.57	13,311,687	0.33	78,538,950	1.27	بي أم أي
NASS	Nass Corporation BSC.	6.57	10.87	0.55	8.39	1.39	22,000,000	0.55	30,360,000	0.49	شركة ناس
SEEF	Seef Properties	5.89	6.70	0.46	7.60	1.02	46,000,000	1.15	51,520,000	0.83	عقارات السيف
TRAFKO	Trafco Group	12.38	6.92	0.97	7.79	0.00	8,067,505	0.20	20,975,514	0.34	مجموعة ترافكو
	Services Sector	8.89	8.03	1.19	13.40	0.56	257,436,510	6.41	1,009,918,931	16.29	قطاع الخدمات
ALBH	Aluminium Bahrain	3.67	12.18	0.96	26.20	0.35	142,000,000	3.54	781,000,000	12.60	شركة الألمنيوم البحرين
BFM	Bahrain Flour Mills Co.	11.09	5.46	0.55	4.92	0.01	2,483,250	0.06	9,088,695	0.15	شركة البحرين لمطاحن الدقيق
POLTRY	Delmon Poultry Co.	6.63	7.94	0.56	8.39	0.29	3,120,928	0.08	7,864,738	0.13	شركة دلمون للدواجن
	Industrial Sector	3.71	12.07	0.95	25.48	0.35	147,604,178	3.67	797,953,433	12.87	قطاع الصناعة
FAMILY	Bahrain Family Leisure Co.	NM	0.00	0.88	(1.23)	0.00	4,000,000	0.10	4,200,000	0.07	الشركة البحرينية للترفيه العائلي
BTC	Bahrain Tourism Co.	19.01	4.44	0.59	3.12	0.36	7,200,000	0.18	19,440,000	0.31	شركة البحرين للسياحة
BANADER	Banader Hotels Co.	NM	0.00	0.58	(0.68)	0.31	15,000,000	0.37	9,000,000	0.15	شركة بنادر للفنادق
BHOTEL	Gulf Hotels Group	13.51	4.72	1.96	14.62	0.08	16,533,851	0.41	104,989,954	1.69	مجموعة فنادق الخليج
NHOTEL	National Hotels Co.	17.80	2.25	0.65	3.59	0.00	10,000,000	0.25	44,500,000	0.72	شركة الفنادق الوطنية
	Hotel & Tourism Sector	14.88	3.75	1.05	6.44	0.10	52,733,851	1.31	182,129,954	2.94	قطاع الفنادق و السياحة
	Total Market	7.79	5.07	0.88	9.48	0.90	4,016,966,930	100.00	6,200,459,716	100.00	إجمالي السوق
SICO-C	Securities & Investment Co.	270.74	0.00	2.46	0.91	0.00	42,725,894	95.99	132,450,271	94.64	شركة الأوراق المالية والاستثمار
UPI	United Papers Industries	17.77	3.57	1.56	8.75	0.38	1,784,750	4.01	7,495,950	5.36	الشركة المتحدة لصناعة الورق
	Closed Companies	153.81	0.19	2.38	1.55	0.02	44,510,644	100.00	139,946,221	100.00	الشركات المغفلة
BMUSC	Bankmuscat	5.79	5.78	0.90	13.51	0.00	177,395,730	43.48	767,608,830	72.56	بنك مسقط
GLOBAL	Global Investment House	NM	0.00	7.47	(301.34)	0.00	178,621,294	43.78	196,864,028	18.61	بيت الاستثمار العالمي
IIG	International Investment Group	NA	NA	NM	NA	0.00	27,474,176	6.73	60,750,115	5.74	المجموعة الدولية للاستثمار
UFC	United Finance Company	12.12	7.50	0.95	8.16	0.00	24,476,177	6.00	32,620,126	3.08	الشركة المتحدة للتمويل
	Non-Bahrain Companies	6.78	4.10	1.08	4.82	0.00	407,967,377	100.00	1,057,843,099	100.00	الشركات غير البحرينية
AUB.PREF.A	AUB Class A Preference Share	N/AP	7.16	N/AP	N/AP	10.53	47,125,000	100.00	76,342,500	100.00	أسهم البنك الأهلي المتحد الممتازة (أ)
	Preferred Shares	N/AP	2.82	N/AP	N/AP	10.53	47,125,000	100.00	76,342,500	100.00	الأسهم الممتازة

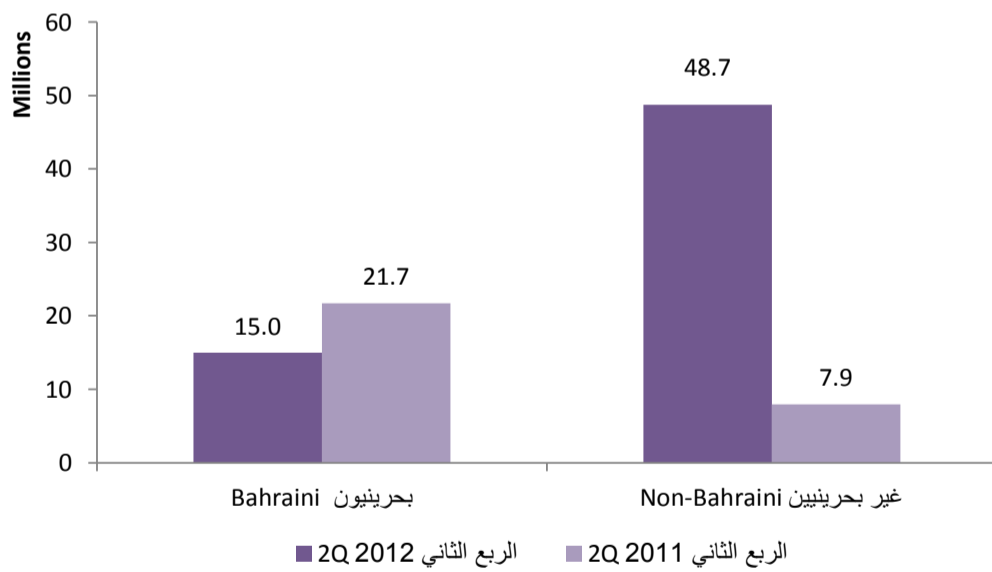
N/AP: Not Applicable
N/A: Not Available
NM: Not Meaningful

N/AP: غير قابل للاحتساب
N/A: البيانات غير متوفرة
NM: ليس له معنى

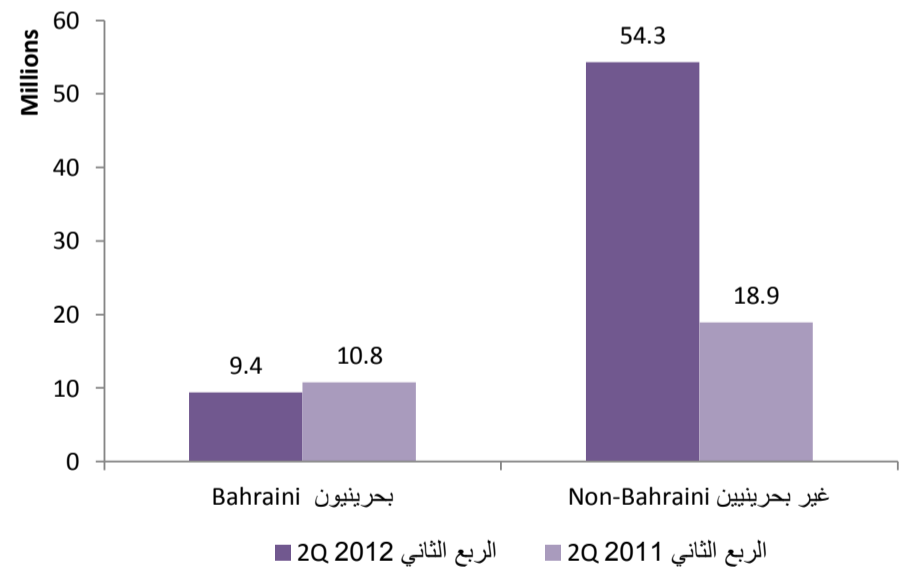
قيمة الاسهم المتداولة (دينار) في الربع الثاني-2012 ValueTraded (BD) 2Q 12						
	بحرينيون Bahraini		غير بحرينيين Non-Bahraini		المجموع Total	
	قيمة التداول Traded	نسبة من اجمالي القيمة المتداولة of Total Value Traded %	قيمة التداول Value Traded	نسبة من اجمالي القيمة المتداولة of Total Value Traded %		
Buy	14,961,722	23.49%	48,721,738	76.51%	63,683,460	الشراء
Sell	9,399,668	14.76%	54,283,790	85.24%	63,683,458	البيع
Totals	24,361,390	19.13%	103,005,528	80.87%	127,366,918	المجموع

قيمة الاسهم المتداولة (دينار) في الربع الثاني-2011 ValueTraded (BD) 2Q 11						
	بحرينيون Bahraini		غير بحرينيين Non-Bahraini		المجموع Total	
	قيمة التداول Traded	نسبة من اجمالي القيمة المتداولة of Total Value Traded %	قيمة التداول Value Traded	نسبة من اجمالي القيمة المتداولة of Total Value Traded %		
Buy	21,739,530	73.24%	7,941,817	26.76%	29,681,347	الشراء
Sell	10,766,598	36.27%	18,914,750	63.73%	29,681,348	البيع
Totals	32,506,128	54.76%	26,856,567	45.24%	59,362,695	المجموع

قيمة التداول - دينار بحريني (شراء)
Trading Value - BD (BUY)



قيمة التداول - دينار بحريني (بيع)
Trading Value - BD (SELL)



Brokers Activity (Buy & Sell)

نشاط الوسطاء (بيعاً وشراءً)

Brokers	إجمالي القيمة (دينار) Total Value (BD)	الوزن من إجمالي السوق Weight from Total Market (%)	إجمالي الكمية (سهم) Total Volume (Shares)	الوزن من إجمالي السوق Weight from Total Market (%)	عدد الصفقات No. of Transactions	الوزن من إجمالي السوق Weight from Total Market (%)	الوسطاء
Global Investment House	81,623,222	64.09	390,596,022	61.57	89	1.49	بيت الاستثمار العالمي
Securities and Investment Co.	20,842,122	16.36	77,131,804	12.16	1,489	24.90	شركة الأوراق المالية والاستثمار
Gulf Securities Company	6,818,999	5.35	48,989,181	7.72	1,658	27.73	شركة الخليج للأوراق المالية
Mubasher Financial Services	5,741,092	4.51	25,123,352	3.96	9	0.15	مباشرة للخدمات المالية ش. م. ب. (م)
Ahli United Bank	4,381,311	3.44	27,614,639	4.35	126	2.11	البنك الأهلي المتحد
Al Ahlia Bahrain B.S.C	2,184,706	1.72	22,589,647	3.56	599	10.02	شركة الأهلية بحرين ش. م. ب. (مقفلتة)
Yousif H. Al-Ajaji	2,012,109	1.58	13,859,992	2.18	557	9.31	يوسف العجاجي
BBK	1,637,769	1.29	10,969,473	1.73	652	10.90	بنك البحرين والكويت
Nasser Abbas Khosrou	848,559	0.67	5,347,552	0.84	363	6.07	ناصر خسرو
TAIB Securities	803,329	0.63	7,251,024	1.14	265	4.43	شركة طيب للأوراق المالية
Abdulla J. Zain Al-Abdeen	371,115	0.29	4,591,138	0.72	164	2.74	عبدالله زين العابدين
United Gulf Bank B.S.C	102,586	0.08	374,400	0.06	9	0.15	بنك الخليج المتحد
Total Market	45,743,697	36	243,842,202	38	5,891	99	إجمالي نشاط الوسطاء

Fund Name	Issue Manager	صافي قيمة الموجودات NAV	Type	النوع	الجهة المصدرة	اسم الصندوق
Unit Investment Bank	Islamic DEV.Bank	\$1.000	Open-End	مفتوح	البنك الإسلامي للتنمية	صندوق حصص الاستثمار - البنك الإسلامي للتنمية (إسلامي) \$
SICO Selected Securities (SSS)	SICO Funds Company EC	BHD 0.176	Open-End	مفتوح	شركة سيكو للصناديق الاستثمارية	صندوق سيكو للأوراق المالية المختارة (د.ب)
Khaleej Equity Fund	SICO Funds Company EC	\$217.41	Open-End	مفتوح	شركة سيكو للصناديق الاستثمارية	صندوق أسهم الخليج
SICO Gulf Equity Fund	SICO Fund Company III B.S.C. (c)	\$111.13	Open-End	مفتوح	شركة سيكو للصناديق الاستثمارية III ش.م.ب (مقفل)	صندوق سيكو للأسهم الخليجية
SICO Arab Financial Fund	SICO Fund Company II B.S.C. (c)	\$12.1608	Open-End	مفتوح	شركة سيكو للصناديق الاستثمارية II ش.م.ب (مقفل)	صندوق سيكو المالي العربي
SICO Money Market Fund	SICO Fund Company V B.S.C. (c)	\$10.1013	Open-End	مفتوح	صندوق سيكو الاستثماري V (مقفل)	صندوق سيكو لسوق النقد
First Arabian Equity 2000 Fund *	First Investment Funds E.C. (Company)	\$20.490	Open-End	مفتوح	صناديق الأولى للاستثمار	صندوق الأولى للأسهم العربية 2000 (\$) (الإسلامي) *
Makaseb Emirates Equity Fund	Makaseb Fund Company	\$4.71003	Open-End	مفتوح	شركة مكاسب للصناديق الإستثمارية	صندوق مكاسب للأسهم الإماراتية
Makaseb Qatar Equity Fund	Makaseb Fund Company	\$7.980110	Open-End	مفتوح	شركة مكاسب للصناديق الإستثمارية	صندوق استثمار مكاسب قطر
Makaseb Emirates Opportunities Fund	Makaseb Fund Company	\$3.530652	Open-End	مفتوح	شركة مكاسب للصناديق الإستثمارية	صندوق مكاسب لفرص الاستثمار الإماراتية
Makaseb Arab Tigers Fund	Makaseb Fund Company	\$8.81642	Open-End	مفتوح	شركة مكاسب للصناديق الإستثمارية	صندوق مكاسب للتمور العربية
Makaseb Income Fund	Makaseb Fund Company	\$10.80729	Open-End	مفتوح	شركة مكاسب للصناديق الإستثمارية	صندوق دخل مكاسب
Global Opportunistic Fund	Global Investment House	\$46.0730	Close-End	مغلق	بيت الاستثمار العالمي	صندوق جلوبل القنص
Global GCC Large Cap Fund	Global Investment House	\$110.2885	Open-End	مفتوح	بيت الاستثمار العالمي	صندوق جلوبل للشركات الخليجية الرائدة
The Zenith Fund	Global Investment House	\$98.090	Open-End	مفتوح	بيت الاستثمار العالمي	صندوق القمة
Global US Dollar Money Market Fund	Global Investment House	\$135.33	Open-End	مفتوح	بيت الاستثمار العالمي	صندوق جلوبل لسوق النقد بالدولار الأمريكي
Global US Equity Index Fund	Global Investment House	\$80.44	Open-End	مفتوح	بيت الاستثمار العالمي	صندوق جلوبل لمؤشر الأسهم الأمريكية
Global GCC Real Estate Fund	Global Investment House	\$1.098	Close-End	مغلق	بيت الاستثمار العالمي	صندوق الخليج العقاري
Global European Equity Index Fund	Global Investment House	\$97.826	Open-End	مفتوح	بيت الاستثمار العالمي	صندوق جلوبل لمؤشر الأسهم الأوروبية
Global Distressed Fund	Global Investment House	\$166.27	Open-End	مفتوح	بيت الاستثمار العالمي	صندوق جلوبل للشركات المتعثرة
Global Egypt Fund	Global Egypt Fund Company B.S.C. (Closed)	€ 66.640	Open-End	مفتوح	شركة صندوق استثمار جلوبل مصر (مقفل)	صندوق جلوبل مصر
Global Islamic Fund of Funds	Global Fund Company (Bahrain) E.C.	\$71.75	Open-End	مفتوح	شركة صندوق جلوبل الاستثماري (البحرين)	صندوق جلوبل للصناديق الإسلامية
Global Jordan Fund	Jordan Fund Company B.S.C. (Closed)	\$73.73000	Open-End	مفتوح	شركة صندوق استثمار الأردن (مقفل)	صندوق جلوبل الأردن
Global GCC Islamic Fund	Global GCC Islamic Fund Company B.S.C (Closed)	\$82.31093	Open-End	مفتوح	شركة صندوق جلوبل الخليجي الإسلامي (مقفل)	صندوق جلوبل الخليجي الإسلامي
Palestine Dedicated Fund	Palestine Dedicated Fund Company B.S.C (Closed)	\$89.38	Open-End	مفتوح	شركة صندوق استثمار فلسطين (مقفل)	صندوق فلسطين الإستثماري
Global Energy, Petrochemical and Downstream I	Global Energy, Petrochemical and Downstream Industries	\$107.02510	Open-End	مفتوح	شركة صندوق جلوبل للطاقة والبتروكيماويات والصناعات التحويلية (مقفل)	صندوق جلوبل للطاقة والبتروكيماويات والصناعات التحويلية
Alpha MENA Fund	Alpha MENA Fund Company B.S.C (Closed)	\$50.37	Open-End	مفتوح	شركة صندوق ألفا مينا (مقفل)	صندوق ألفا مينا
NBK GULF EQUITY FUND	NBK Gulf Equity Funds Company B.S.C (c)	\$1.00	Open-End	مفتوح	شركة صندوق إن بي كي للأسهم الخليجية ش.م.ب (مقفل)	صندوق الوطني للأسهم الخليجية
NBK QATAR EQUITY FUND	NBK Gulf Equity Funds Company B.S.C (c)	\$1.35	Open-End	مفتوح	شركة صندوق إن بي كي للأسهم الخليجية ش.م.ب (مقفل)	صندوق الوطني للأسهم القطرية
SICO Kingdom Equity Fund	SICO Funds Company IV B.S.C. ©	\$10.14710	Open-End	مفتوح	شركة سيكو للصناديق الاستثمارية IV ش.م.ب (مقفل)	صندوق سيكو المملكة للأسهم
Markaz Arabian Fund	Markaz Arabian Fund Company B.S.C ©	\$2.64	Open-End	مفتوح	شركة صندوق المركز العربي ش.م.ب (مقفل)	صندوق المركز العربي

As given by Issuer

* NAV per unit

¹ % change indicates 12 -months return

E= Estimated

A=Accurate

Bonds & Sukuk

السندات والصكوك

Bond-Sukuk / Issuer أسم السند - الصكوك / جهة الإصدار	Symbol Code رمز السند	Size حجم الإصدار	Coupon Rate/Return سعر الفائدة / العائد	Period for Annual Payment		Issuance Price سعر الإصدار	Date تاريخ		
				From من	To الى		Issuance الإصدار	Listing الانراج	Due الاستحقاق
Government Islamic Leasing Securities صكوك التاجير الإسلامية الحكومية	GILS17.2016	BD 200,000,000	5.5% annually to be paid every 6 months on 7th October & 7th April of each year.	Every 6 months		BD 10,000	07/04/2011	26/04/2011	07/04/2016
Government Development Bond - 2017 سندات تنمية حكومية اسمية	GEDV.BND17	BD 200,000,000	5% annually to be paid every 6 months on 27 June and 27 December of each year.	Every 6 months		BD 10,000	27/12/2010	20/01/2011	27/12/2017
Government Development Bond - 2015 سندات تنمية حكومية اسمية	GDEV.BND	BD 200,000,000	3.6% annually to be paid every 6 months on 30th April and 30th Oct of each year.	Every 6 months		BD 10,000	31/10/2010	02/12/2010	31/10/2015
Alba Floating Rate Bonds 2013 سندات ألو منيوم البحرين - 2013	ALBA.2013	\$ 200,000,000	1.6760% p.a.	15/03/2012	17/09/2012	\$ 1000	18/06/2003	26/06/2003	15/03/2013
Ijarah Sukuk in Bahraini Dinar by BMA صكوك الإيجاره بالدينار البحريني صادر من مؤسسة نقد البحرين	ILS10.2014	BD 40,000,000	5.125% p.a.	20/07/2010	20/01/2011	BD 10,000	20/07/2004	10/08/2004	20/07/2014
Sukuk Al Musharaka (Investment DAR Sukuk Co.) - 2010 * صكوك المشاركة الصادرة عن شركة دار صكوك للاستثمار - 2010 **	MUSH.SK06	\$100,000,000	7.347% (6 mth USD Libor plus 2% Margin)	27/04/2010	27/10/2010	100%	27/10/2005	28/06/2006	26/10/2010
Dar Al-Arkan 2 Sukuk (Dar Al-Arkan International Sukuk Company) صكوك دار الأركان 2 الصادرة عن شركة دار الأركان الدولية للصكوك	ARKAN.SUK2	\$1,000,000,000	LIBOR + Margin 2.25% p.a. Payable quarterly	16/01/2010	16/10/2010	\$100,000	16/07/2007	14/02/2008	16/07/2012
Government Islamic Lease (Ijara) Securities Sukuk صكوك التاجير الإسلامية الحكومية - مملكة البحرين	GIL12.SUK	BD 95,000,000	(30) basis point over LIBOR payable every six months	03/04/2010	03/10/2010	BD 10,000	3/10/2007	21/2/2008	03/10/2012
Government Islamic Lease (Ijara) Securities Sukuk صكوك التاجير الإسلامية الحكومية - مملكة البحرين	GIL16.SUK	BD 165,000,000	3.75% p.a.	24/03/2010	24/09/2010	100%	24/09/2009	15/10/2009	24/09/2012
IFC Hilal Sukuk صكوك الهلال (مؤسسة التمويل الدولية)	IFC.SUK	\$100,000,000	3.037%payable every six months	03/05/2010	03/11/2010	100%	3/11/2009	4/11/2009	03/11/2014

* Matured as of 26th Oct 2010

** الاستحقاق بتاريخ 26 أكتوبر 2010

Brokers & Members

الوسطاء والأعضاء

Brokers & Members Names	صندوق البريد P.O. BOX	الهاتف Phone	الفاكس Fax	الموقع الإلكتروني WebSite	البريد الإلكتروني Email	اسماء الوسطاء والأعضاء
Abdulla Zain Al-Abedeen	1297	17 214738	17 246661	-	-	عبدالله زين العابدين
Ahli United Bank	2424	17 585858	17 580542	www.ahliunited.com	info@ahliunited.com	البنك الأهلي المتحد
BBK	597	17 207262	17 216164	www.bbkonline.com	ecall_ebank@bbkonline.com	بنك البحرين والكويت
Al Ahlia Securities	10106	17 207070	17 250800	-	-	الأهلية للأوراق المالية
Global Investment House	855	17 210011	17 210222	www.globalinv.net	www.globalinv.net	بيت الاستثمار العالمي للوساطة
Gulf Securities Company	11884	17 272578	17 258780	-	-	شركة الخليج للأوراق المالية
Nasser Abbas Khosrou	20330	17 270130	17 271267	-	-	ناصر عباس خسرو
Securities & Investment Co.	1331	17 515000 / 17 515200	17 530603 / 17 514000	www.sico-bahrain.com	sico@batelco.com.bh	شركة الأوراق المالية والاستثمار
TAIB Securities Co.	20485	17 549494	17 531213	www.taibdirect.com	taibdirect@taib.com	شركة طيب للأوراق المالية
Yousif Al-Ajaji	17	17 261006	17 262948	-	ajaji001@yahoo.com	يوسف حسن العجاجي
Mubasher Financial Services	75782	17 556139	17 556124	-	-	شركة مباشر للخدمات المالية
United Gulf Bank B.S.C	5964	17 533233	17 533197	www.ugbbah.com	rsoukarieh@ugbbah.com	بنك الخليج المتحد
HSBC Bank Middle East Limited	57	17 569499 / 17 569571	17 569574	www.hsbcnet.com	custodybahrain@hsbc.com	بنك إتش إس بي سي الشرق الأوسط
Standard Chartered Bank	29	17 209445	17228363	www.standardchartered.com	mohammad.ata.karim@sc.com	بنك ستاندرد تشارترد
Gulf Custody Company	20400	17 382666	17 382555	gulfcustody.com	info@gulfcustody.com	الشرك الخليجية لحفظ الأوراق المالية
Citibank N.A. Bahrain	548	17 584148	17 588507	www.citi.com	abdulla.aljanahi@citi.com	سيتي بنك - البحرين
SICO Funds Services Company	20233	17516061	17531777	www.sico-bahrain.com	amal.alnaser@sicobahrain.com	شركة سيكو لخدمات الصناديق الاستثمارية