

# نشرة التداول الشهرية

## Monthly Trading Bulletin

### أغسطس 2013

بورصة البحرين  
BAHRAIN BOURSE



#### Market Performance

The Bahrain All Share Index ended the month on a negative note when compared to last month, closing at 1,188.27. Therefore, decreasing on a MoM basis by 0.55%.

Market capitalization decreased by 0.31% at the end of the current month to reach approximately BD 6.58bn. Advancers outnumbered decliners by a margin of 12:9 and the prices of 26 companies remained unchanged. Moreover, the value of shares traded decreased by 18.13% to reach BD 5.44mn. Furthermore, the volume of shares increased by 5% to reach 37.27 million shares, while the number of trades decreased by 16.61% to reach 743 trades.

Most of the trading was concentrated in the Commercial Banks sector, which witnessed BD 4.03 mn of trading value, capturing 74.10% of the total value of shares traded on Bahrain Bourse.

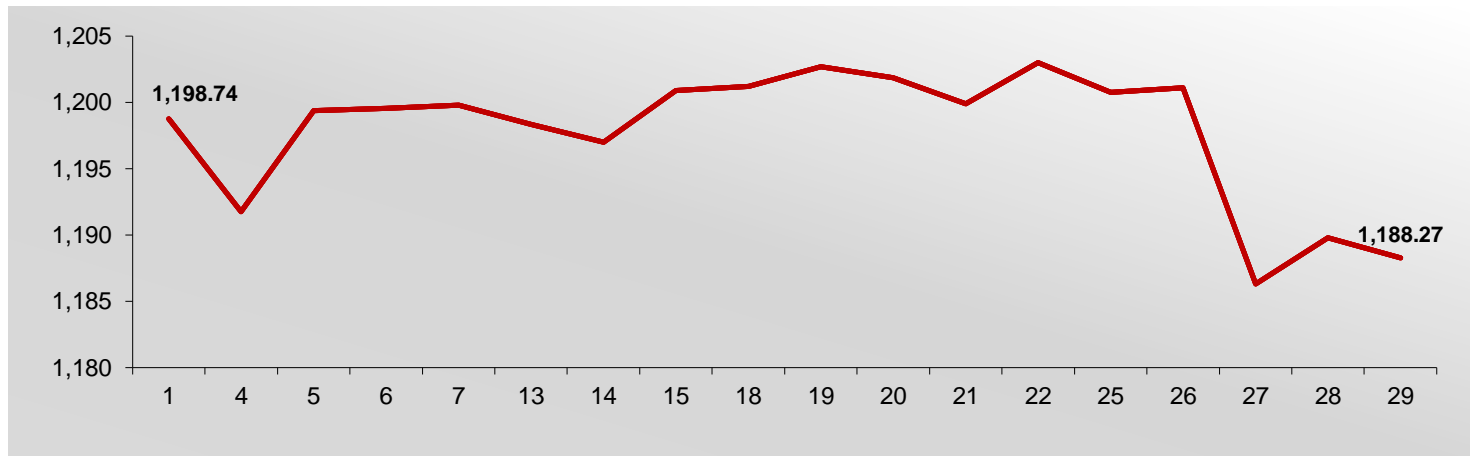
#### أداء البورصة

أقل مؤشر البحرين العام بنهاية أغسطس 2013 عند مستوى 1,188.27 نقطة، مسجلاً تراجعاً بنسبة 0.55% مقارنة بالشهر السابق، أما القيمة السوقية للسوق فقد انخفضت مقارنة بالشهر السابق بنسبة 0.31% لتصل إلى 6.58 مليار دينار.

ارتفعت بنهاية الشهر الحالي أسعار 12 شركة مقابل انخفاض 9 شركات في حين حافظت 26 شركة على أسعارها دون تغيير. أما قيمة الأسهم المتداولة فقد انخفضت بنسبة 18.13% لتصل إلى 5.44 مليون دينار. كما ارتفعت كمية الأسهم المتداولة بنسبة 5% لتصل إلى 37.27 مليون سهم. أما عدد الصفقات فقد انخفض بنسبة 16.61% ليصل إلى 743 صفقة.

تركز التداول في قطاع البنوك التجارية حيث تم تداول ما قيمته 4.03 مليون دينار، مستحوذاً بذلك على 74.10% من إجمالي قيمة الأسهم المتداولة.

أداء مؤشر البحرين العام خلال الشهر (نقاط)  
Bahrain All Share Index Monthly Performance (Points)



#### Bahrain Bourse Indices

مؤشرات البورصة

	المؤشر (الشهر الحالي) Index (Current Month)	المؤشر (الشهر السابق) Index (Previous Month)	التغير (نقطة) Change (points)	التغير خلال الشهر (%) MOM Change	التغير منذ مطلع العام (%) YTD Change
Bahrain All Share Index	1,188.27	1,194.90	(6.63)	(0.55)	11.51
Dow Jones Bahrain Index	106.04	107.19	(1.15)	(1.07)	18.44
Esterad Index	1,213.36	1,210.85	2.51	0.21	10.05

#### Daily Trading Averages

متوسط التداولات اليومية

	الشهر الحالي Current Month	الشهر السابق Previous Month	التغير Change	التغير (%) Change (%)
Total Trading Days	18	23	(5)	(21.74)
Average Value of Shares (BD)	302,109	288,808	13,301	4.61
Average Volume of Shares	2,070,648	1,543,393	527,255	34.16
Average no. of transactions	41	39	3	6.55

#### Trading Summary

ملخص التداول

Market Capitalization (BD)	6,583,341,133
Market Capitalization (US \$)	17,462,443,324
Value of Shares Traded (BD)	5,437,964
Volume of Shares Traded	37,271,657
Number of Transactions	743

#### Market Breadth

اتساع السوق

Advancers	12
Decliners	9
Unchanged	26
Total Companies	47

## Most Active Companies

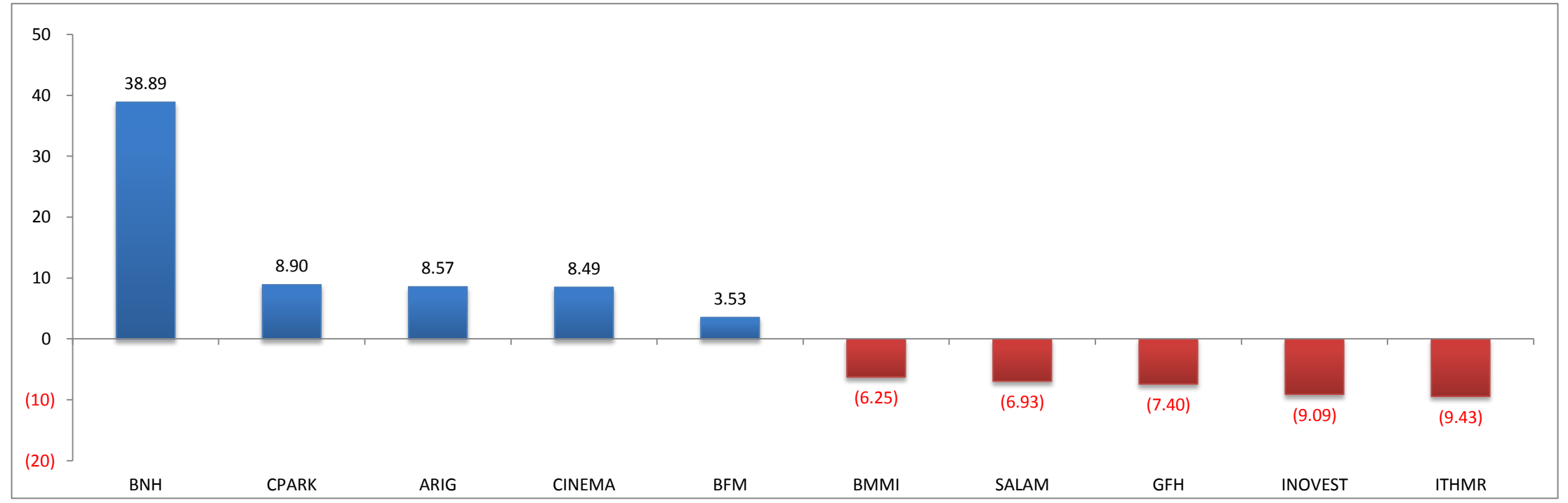
الشركات الأكثر نشاطا

In Terms of Value		من حيث القيمة
الشركة Company	القيمة (دينار) Value (BD)	النسبة من إجمالي السوق % From Total Market
AUB	1,559,465	28.68
ITHMR	1,509,631	27.76
SALAM	597,417	10.99
BATELCO	400,153	7.36
ALBH	336,388	6.19
Total المجموع	4,403,053	80.97

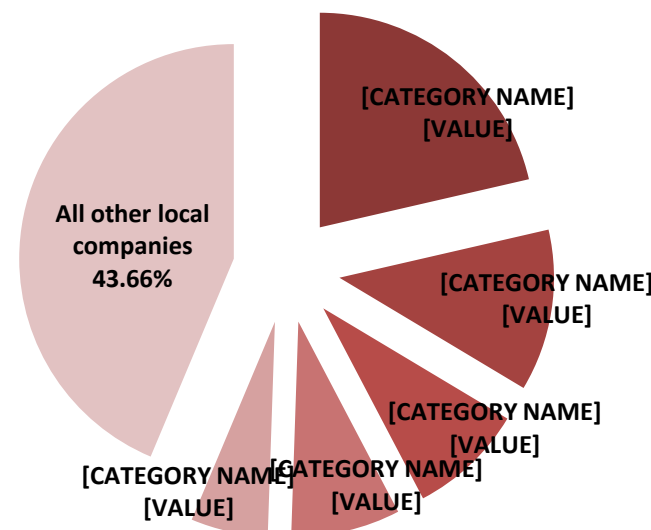
In Terms of Volume		من حيث الكمية
الشركة Company	الكمية Volume	النسبة من إجمالي السوق % From Total Market
ITHMR	15,378,968	41.26
SALAM	6,117,575	16.41
AUB	6,011,373	16.13
KHCB	3,268,056	8.77
GFH	1,204,498	3.23
Total المجموع	31,980,470	85.80

## Top Advancers &amp; Top Decliners (%)

الاسهم الأكثر ارتفاعا والأسهم الأكثر انخفاضاً (%)



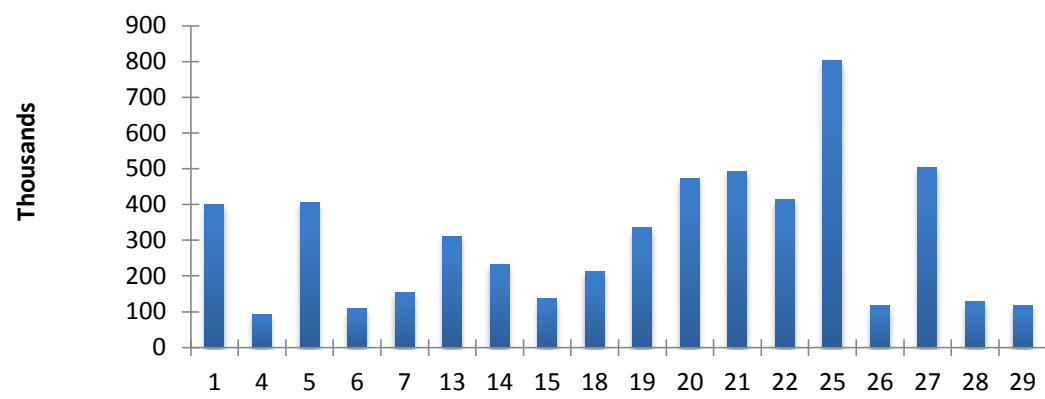
الشركات الخمس الأكبر حجماً من حيث القيمة السوقية		
Largest 5 Companies in Terms of Market Capitalization		
الشركة Company	القيمة السوقية (دينار) Market Capitalization (BD)	النسبة من إجمالي السوق % From Total Market
AUB	1,408,758,030	21.40%
ALBH	802,300,000	12.19%
NBB	573,946,560	8.72%
BATELCO	541,728,000	8.23%
BBK	382,088,627	5.80%
Total المجموع	3,708,821,217	56.34%



Bahrain Bourse Daily Data for the Month				البيانات اليومية لبورصة البحرين خلال الشهر
تاريخ التداول Trading Dates	مؤشر البحرين العام Bahrain All Share Index	قيمة الاسهم المتداولة (بالدينار) Value of Shares Traded (BD)	كمية الاسهم المتداولة Volume of Shares Traded	عدد الصفقات No. of Transactions
1/8/2013	1,198.74	400,745	1,805,209	40
4/8/2013	1,191.76	92,520	684,703	27
5/8/2013	1,199.38	404,198	2,535,460	40
6/8/2013	1,199.54	109,204	609,227	18
7/8/2013	1,199.78	153,625	637,801	30
13/08/2013	1,198.33	311,448	1,375,556	21
14/08/2013	1,196.98	232,009	1,245,355	35
15/08/2013	1,200.88	138,106	993,481	50
18/08/2013	1,201.21	211,812	2,109,000	32
19/08/2013	1,202.68	334,488	2,268,427	51
20/08/2013	1,201.86	473,067	3,267,854	56
21/08/2013	1,199.90	492,487	4,422,142	31
22/08/2013	1,202.99	415,176	2,017,908	39
25/08/2013	1,200.75	802,837	5,516,783	49
26/08/2013	1,201.10	117,119	1,483,925	42
27/08/2013	1,186.28	504,171	4,282,386	74
28/08/2013	1,189.78	127,326	1,259,282	37
29/08/2013	1,188.27	117,626	757,158	71
Total المجموع		5,437,964	37,271,657	743

قيمة الاسهم المتداولة يوميا (دينار بحريني)

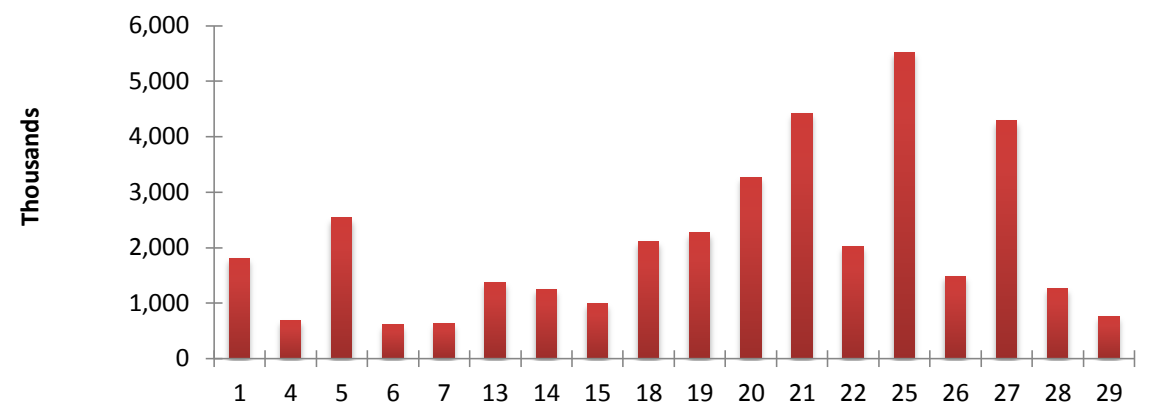
Value of Shares Traded on Daily Basis (BD)



تاريخ التداول Trading Dates

كمية الاسهم المتداولة يوميا (سهم)

Volume of Shares Traded on Daily Basis (Shares)



تاريخ التداول Trading Dates

التداول وفقا للجنسية - الكمية  
Trading By Nationality- Volumeالتداول وفقا للجنسية - القيمة  
Trading By Nationality- Value

Indices (Points)						المؤشرات (نقطة)
Sectors	الشهر الحالي Current Month	الشهر السابق Previous Month	التغير خلال الشهر (نقطة) MOM Change (points)	التغير خلال الشهر (%) MOM Change (%)	التغير القطاعي منذ مطلع العام (%) YTD Change (%)	القطاعات
Commercial Banks	2,271.47	2,292.73	(21.26)	(0.93)	26.74	البنوك التجارية
Investment	581.87	591.21	(9.34)	(1.58)	(9.96)	الاستثمار
Insurance	1,823.26	1,623.35	199.91	12.31	6.13	التأمين
Services	1,243.29	1,275.31	(32.02)	(2.51)	0.04	الخدمات
Industrial	905.3	881.42	23.88	2.71	30.02	الصناعة
Hotels & Tourism	3,372.75	3,372.75	0.00	0.00	(2.77)	الفنادق والسياحة

Market Capitalization (BD)						القيمة السوقية (دينار بحريني)
Sectors	الشهر الحالي Current Month	الشهر السابق Previous Month	التغير خلال الشهر (%) MOM Change (%)	الوزن النسبي من الشهر الحالي Weight from Current (%) Month	القطاعات	
Commercial Banks	2,965,968,768	2,993,737,502	(0.93)	45.05	البنوك التجارية	
Investment	1,512,578,132	1,520,045,484	(0.49)	22.98	الاستثمار	
Insurance	161,972,957	144,213,624	12.31	2.46	التأمين	
Services	943,703,849	968,008,801	(2.51)	14.33	الخدمات	
Industrial	818,344,011	796,746,021	2.71	12.43	الصناعة	
Hotels & Tourism	180,773,416	180,773,417	(0.00)	2.75	الفنادق والسياحة	
Total Market	6,583,341,133	6,603,524,849	(0.31)	100	اجمالي السوق	

Trading Value (BD)						قيمة الاسهم (دينار بحريني)
Sectors	الشهر الحالي Current Month	الشهر السابق Previous Month	التغير خلال الشهر (%) MOM Change (%)	الوزن النسبي من الشهر الحالي Weight from Current (%) Month	القطاعات	
Commercial Banks	4,029,642	4,518,455	(10.82)	74.10	البنوك التجارية	
Investment	191,554	149,515	28.12	3.52	الاستثمار	
Insurance	222,323	32,487	584.34	4.09	التأمين	
Services	627,978	1,118,688	(43.86)	11.55	الخدمات	
Industrial	338,216	813,420	(58.42)	6.22	الصناعة	
Hotels & Tourism	28,251	0	#DIV/0!	0.52	الفنادق والسياحة	
Non-Bahraini	0	0	0.00	0.00	غير البحرينية	
Closed	0	0	0.00	0.00	المقفل	
Preferred Shares	0	10,027	0.00	0.00	الاسهم الممتازة	
Total Market	5,437,964	6,642,592	(18.13)	100	اجمالي السوق	

Trading Volume (Shares)						كمية الاسهم (اسهم)
Sectors	الشهر الحالي Current Month	الشهر السابق Previous Month	التغير خلال الشهر (%) MOM Change (%)	الوزن النسبي من الشهر الحالي Weight from Current (%) Month	القطاعات	
Commercial Banks	31,320,501	28,118,821	11.39	84.03	البنوك التجارية	
Investment	2,050,656	1,932,498	6.11	5.50	الاستثمار	
Insurance	815,335	107,332	659.64	2.19	التأمين	
Services	2,383,473	3,732,063	(36.14)	6.39	الخدمات	
Industrial	616,698	1,543,470	(60.04)	1.65	الصناعة	
Hotels & Tourism	84,994	0	0.00	0.23	الفنادق والسياحة	
Non-Bahraini	0	0	0.00	0.00	غير البحرينية	
Closed	0	0	0.00	0.00	المقفل	
Preferred Shares	0	63,848	0.00	0.00	الاسهم الممتازة	
Total Market	37,271,657	35,498,032	5.00	100	اجمالي السوق	

Number of Transactions						عدد الصفقات
Sectors	الشهر الحالي Current Month	الشهر السابق Previous Month	التغير خلال الشهر (%) MOM Change (%)	الوزن النسبي من الشهر الحالي Weight from Current (%) Month	القطاعات	
Commercial Banks	438	541	(19.04)	58.95	البنوك التجارية	
Investment	60	78	(23.08)	8.08	الاستثمار	
Insurance	26	17	52.94	3.50	التأمين	
Services	154	164	(6.10)	20.73	الخدمات	
Industrial	60	86	(30.23)	8.08	الصناعة	
Hotels & Tourism	5	0	0.00	0.67	الفنادق والسياحة	
Non-Bahraini	0	0	0.00	0.00	غير البحرينية	
Closed	0	0	0.00	0.00	المقفل	
Preferred Shares	0	5	0.00	0.00	الاسهم الممتازة	
Total Market	743	891	(16.61)	100	اجمالي السوق	



Monthly Trading Activity

حركة التداول الشهرية

الرمز	COMPANY	اجمالي كمية الاسهم المتداولة	اجمالي قيمة الاسهم المتداولة	عدد الصفقات	القيمة الاسمية	سعر الإقفال	التغير خلال الشهر	الأعلى	الأدنى	عدد أيام التداول	الشركة
SYMBOL		Total Volume of Shares Traded	Total Value of Shares Traded (BHD)	NO. Of Transactions	Par Value	Closing Price	Change MoM	High	Low	No. of Trading Days	
AUB	Ahli United Bank	6,011,373	1,559,465	81	\$0.250	\$0.680	0.000	\$0.700	\$0.680	15	البنك الاهلي المتحد
SALAM	Al Salam Bank	6,117,575	597,417	113	BHD 0.100	BHD 0.094	(0.007)	BHD 0.102	BHD 0.086	18	مصرف السلام
BISB	Bahrain Islamic Bank	143,900	19,941	6	BHD 0.100	BHD 0.138	(0.002)	BHD 0.140	BHD 0.138	2	بنك البحرين الإسلامي
BBK	BBK	323,464	132,005	26	BHD 0.100	BHD 0.408	0.004	BHD 0.414	BHD 0.402	11	بنك البحرين والكويت
ITHMR	Ithmaar Bank	15,378,968	1,509,631	142	\$0.250	\$0.240	(0.025)	\$0.270	\$0.235	16	بنك الأثمار
KHCB	Khaleeji Commercial Bank	3,268,056	165,079	57	BHD 0.100	BHD 0.049	0.000	BHD 0.053	BHD 0.049	13	المصرف الخليجي التجاري
NBB	National Bank of Bahrain	77,165	46,104	13	BHD 0.100	BHD 0.610	0.010	BHD 0.610	BHD 0.585	9	بنك البحرين الوطني
	<b>Commercial Banks Sector</b>	<b>31,320,501</b>	<b>4,029,642</b>	<b>438</b>							<b>قطاع البنوك التجارية</b>
BARKA	Al Baraka Banking Group	37,600	10,325	6	\$1.000	\$0.730	(0.025)	\$0.730	\$0.720	4	مجموعة البركة المصرفية
ABC	Arab Banking Corporation	0	0	0	\$1.000	\$0.320	0.000	-	-	0	المؤسسة العربية المصرفية
BCFC	Bahrain Commercial Facilities Co.	3,500	2,013	1	BHD 0.100	BHD 0.575	0.005	BHD 0.575	BHD 0.575	1	شركة البحرين للتسهيلات التجارية
BMB	Bahrain Middle East Bank	0	0	0	\$0.250	BHD 0.056	0.000	-	-	0	بنك البحرين والشرق الأوسط
ESTERAD	Esterad Investment Co.	318,411	59,807	7	BHD 0.100	BHD 0.190	0.000	BHD 0.190	BHD 0.178	6	شركة استيراد الاستثمارية
GFH	Gulf Finance House	1,204,498	59,923	30	\$0.308	\$0.125	(0.010)	\$0.140	\$0.125	9	بيت التمويل الخليجي
GMG*	Gulf Monetary Group	0	0	0	\$0.330	BHD 0.023	0.000	-	-	0	المجموعة الخليجية للمال*
INOVEST	INOVEST	61,141	6,998	4	\$0.400	\$0.300	(0.030)	\$0.305	\$0.300	2	انوفست
INVCORP	Investcorp Bank	0	0	0	\$250.000	\$669.000	0.000	-	-	0	انفستكوب
TAIB	Taib Bank	0	0	0	\$1.000	\$2.730	0.000	-	-	0	بنك طيب
UGB	United Gulf Bank	0	0	0	\$0.250	BHD 0.212	0.000	-	-	0	بنك الخليج المتحد
UGIC	United Gulf Investment Co.	425,506	52,489	12	BHD 0.100	BHD 0.125	0.001	BHD 0.127	BHD 0.120	4	الشركة الخليجية المتحدة للاستثمار
	<b>Investment Sector</b>	<b>2,050,656</b>	<b>191,554</b>	<b>60</b>							<b>قطاع الاستثمار</b>
AHLIA	Al-Ahlia Insurance Co.	648,900	181,829	7	BHD 0.100	BHD 0.280	(0.010)	BHD 0.28	BHD 0.28	5	شركة التأمين الأهلية
ARIG	Arab Insurance Group	109,158	15,733	9	\$1.000	\$0.380	0.030	\$0.385	\$0.380	5	المجموعة العربية للتأمين
BKIC	Bahrain Kuwait Insurance Co.	2,277	1,267	4	BHD 0.100	BHD 0.535	0.000	BHD 0.535	BHD 0.535	2	الشركة البحرينية الكويتية للتأمين
BNH	Bahrain National Holding	55,000	23,494	6	BHD 0.100	BHD 0.500	0.140	BHD 0.500	BHD 0.390	5	شركة البحرين الوطنية القابضة
TAKAFUL	Takaful Insurance Co.	0	0	0	BHD 0.100	BHD 0.290	0.000	-	-	0	شركة التكافل الدولية
	<b>Insurance Sector</b>	<b>815,335</b>	<b>222,323</b>	<b>26</b>							<b>قطاع التأمين</b>
BASREC	Bahrain Ship Repairing & Eng. Co.	0	0	0	BHD 0.100	BHD 2.050	0.000	-	-	0	شركة البحرين لتصليح السفن والهندسة
CPARK	Bahrain Car Parks Co.	10,000	1,590	1	BHD 0.100	BHD 0.159	0.013	BHD 0.159	BHD 0.159	1	شركة البحرين لمواقف السيارات
CINEMA	Bahrain Cinema Co.	29,005	32,006	3	BHD 0.100	BHD 1.150	0.090	BHD 1.150	BHD 1.100	2	شركة البحرين للسينما
DUTYF	Bahrain Duty Free Shop Complex	39,780	29,301	6	BHD 0.100	BHD 0.745	0.015	BHD 0.745	BHD 0.730	3	شركة مجمع البحرين للأسواق الحرة
BATELCO	Bahrain Telecommunications Co.	1,172,042	400,153	76	BHD 0.100	BHD 0.342	(0.016)	BHD 0.350	BHD 0.338	14	شركة البحرين للاتصالات
BMMI	BMMI	25,411	20,089	4	BHD 0.100	BHD 0.750	(0.050)	BHD 0.800	BHD 0.750	3	بي ام ام اي
NASS	Nass Corporation	209,245	32,945	15	BHD 0.100	BHD 0.157	0.001	BHD 0.162	BHD 0.156	6	شركة ناس
SEEF	Seef Properties	892,990	110,696	48	BHD 0.100	BHD 0.125	0.000	BHD 0.126	BHD 0.120	11	عقارات السيف
TRAFCO	TRAFCO Group	5,000	1,200	1	BHD 0.100	BHD 0.236	0.000	BHD 0.236	BHD 0.236	1	مجموعة ترافكو
	<b>Services Sector</b>	<b>2,383,473</b>	<b>627,978</b>	<b>154</b>							<b>قطاع الخدمات</b>
ALBH	Aluminium Bahrain	611,501	336,388	58	BHD 0.100	BHD 0.565	0.015	BHD 0.570	BHD 0.530	9	شركة الألمنيوم البحرين
BFM	Bahrain Flour Mills Co.	5,197	1,828	2	BHD 0.100	BHD 0.352	0.012	BHD 0.352	BHD 0.352	2	شركة البحرين للمطاحن الدقيق
POLTRY	Delmon Poltry Co.	0	0	0	BHD 0.100	BHD 0.234	0.000	-	-	0	شركة دلمون للدواجن
	<b>Industrial Sector</b>	<b>616,698</b>	<b>338,216</b>	<b>60</b>							<b>قطاع الصناعة</b>
FAMILY	Bahrain Family Leisure Co.	0	0	0	BHD 0.100	BHD 0.095	0.000	-	-	0	الشركة البحرينية للترفيه العائلي
BTC	Bahrain Tourism Co.	66,617	16,654	3	BHD 0.100	BHD 0.250	0.000	BHD 0.250	BHD 0.250	1	شركة البحرين للسياحة
BANADER	Banader Hotels Co.	0	0	0	BHD 0.100	BHD 0.059	0.000	-	-	0	شركة بنادر للفنادق
BHOTEL	Gulf Hotels Group	18,377	11,597	2	BHD 0.100	BHD 0.660	0.000	BHD 0.660	BHD 0.625	1	مجموعة فنادق الخليج
NHOTEL	National Hotels Co.	0	0	0	BHD 0.100	BHD 0.410	0.000	-	-	0	شركة الفنادق الوطنية
	<b>Hotel &amp; Tourism Sector</b>	<b>84,994</b>	<b>28,251</b>	<b>5</b>							<b>قطاع الفنادق و السياحة</b>
BMUSC*	Bank Muscat	0	0	0	OMR 0.100	BHD 0.560	0.000	-	-	0	بنك مسقط*
GLOBAL	Global Investment House	0	0	0	KWD 0.100	BHD 0.150	0.000	-	-	0	بيت الاستثمار العالمي
IIG*	International Investment Group	0	0	0	KWD 0.100	BHD 0.301	0.000	-	-	0	المجموعة الدولية للاستثمار*
UFC*	United Finance Company	0	0	0	OMR 0.100	\$0.346	0.000	-	-	0	الشركة المتحدة للتمويل*
	<b>Non-Bahraini Companies</b>										<b>الشركات غير البحرينية</b>
SICO-C	Securities & Investment Co.	0	0	0	BHD 0.100	BHD 0.310	0.000	-	-	0	شركة الأوراق المالية و الاستثمار
UPI	United Papers Industries	0	0	0	BHD 0.100	BHD 0.420	0.000	-	-	0	الشركة المتحدة لصناعة الورق
	<b>Closed Companies</b>	<b>0</b>	<b>0</b>	<b>0</b>							<b>الشركات المغفلة</b>
AUB.PREF.A	AUB Class A Preference Share	0	0	0	\$0.250	\$0.425	0.000	-	-	0	أسهم البنك الاهلي المتحد الممتازة (أ)
	<b>Preferred Shares</b>	<b>0</b>	<b>0</b>	<b>0</b>							<b>الأسهم الممتازة</b>
	<b>Total Market</b>	<b>37,271,657</b>	<b>5,437,964</b>	<b>743</b>							<b>اجمالي السوق</b>

\*Adjusted Price

\* السعر المعدل

## Financial Ratios

## المؤشرات المالية

Company/Sector الشركة / القطاع	مضاعف السهم (مرات) P/E Ratio (Times)	ربح السهم (%) Dividend Yield	القيمة السوقية إلى القيمة الدفترية للسهم (مرات) Price to Book Value (Times)	معدل دوران السهم (%) Share Turnover	الأسمم الصادرة والمدفوعة بالكامل Issued and Fully Paid Shares	اجمالي القيمة السوقية (دينار) Total Market Capitalisation (BD)	الوزن من اجمالي القيمة السوقية Weight from Total Market Capitalisation (%)
Ahli United Bank	10.79	5.88	1.33	0.11	5,495,233,383	1,408,758,030	21.40
Al Salam Bank	13.62	5.32	0.67	0.42	1,497,063,830	140,724,000	2.14
Bahrain Islamic Bank	NM	0.00	1.85	0.02	939,673,499	129,674,943	1.97
BBK	8.16	2.45	1.30	0.03	936,491,734	382,088,627	5.80
Ithmaar Bank	NM	0.00	1.19	0.55	3,030,755,027	274,222,715	4.17
Khaleeji Commercial Bank	73.13	0.00	0.46	0.29	1,154,161,084	56,553,893	0.86
National Bank of Bahrain	10.99	4.10	1.80	0.01	940,896,000	573,946,560	8.72
<b>Commercial Banks Sector</b>	<b>11.23</b>	<b>3.94</b>	<b>1.29</b>	<b>0.14</b>	<b>13,994,274,557</b>	<b>2,965,968,768</b>	<b>45.05</b>
Al Baraka Banking Group	5.53	4.79	0.59	0.00	1,048,290,833	288,500,120	4.38
Arab Banking Corporation	4.57	0.00	0.26	0.00	3,110,000,000	375,190,400	5.70
Bahrain Commercial Facilities Co.	7.57	6.96	1.08	0.00	163,350,000	93,926,250	1.43
Bahrain Middle East Bank	16.50	0.00	1.18	0.00	242,003,326	13,552,186	0.21
Esterad Investment Co.	NM	0.00	0.71	0.20	155,000,000	29,450,000	0.45
Gulf Finance House	18.38	0.00	1.03	0.04	3,161,889,967	149,004,065	2.26
Gulf Monetary Group	N/A	N/A	NM	0.00	484,848,484	11,200,000	0.17
INOVEST	NM	0.00	0.50	0.02	286,511,225	32,404,420	0.49
Investcorp Bank	66.90	1.12	0.39	0.00	800,000	201,770,400	3.06
Taib Bank	NM	0.00	6.46	0.00	112,362,496	115,644,605	1.76
United Gulf Bank	41.97	0.00	1.01	0.00	834,602,295	176,935,687	2.69
United Gulf Investment Co.	9.08	6.40	0.67	0.21	200,000,000	25,000,000	0.38
<b>Investment Sector</b>	<b>7.19</b>	<b>1.61</b>	<b>0.50</b>	<b>0.01</b>	<b>9,799,658,626</b>	<b>1,512,578,132</b>	<b>22.98</b>
Al-Ahlia Insurance Co.	70.00	0.00	1.23	1.05	61,886,633	17,328,257	0.26
Arab Insurance Group	4.75	0.00	0.30	0.05	220,000,000	31,517,200	0.48
Bahrain Kuwait Insurance Co.	9.07	5.61	1.23	0.00	71,500,000	38,252,500	0.58
Bahrain National Holding	24.88	3.00	1.32	0.04	113,500,000	56,750,000	0.86
Takaful International Co.	88.41	0.00	2.48	0.00	62,500,000	18,125,000	0.28
<b>Insurance Sector</b>	<b>12.22</b>	<b>2.41</b>	<b>0.84</b>	<b>0.14</b>	<b>529,386,633</b>	<b>161,972,957</b>	<b>2.46</b>
Bahrain Ship Repairing & Eng. Co.	25.95	2.44	1.72	0.00	18,000,000	36,900,000	0.56
Bahrain Car Parks Co.	14.45	6.29	0.90	0.01	70,317,230	11,180,440	0.17
Bahrain Cinema Co.	14.20	4.35	1.87	0.05	55,082,300	63,344,645	0.96
Bahrain Duty Free Shop Complex	11.39	6.71	2.12	0.04	106,891,013	79,633,805	1.21
Bahrain Telecommunications Co.	8.16	7.31	1.05	0.07	1,584,000,000	541,728,000	8.23
BMMI	10.87	6.67	1.88	0.02	133,116,863	99,837,647	1.52
Nass Corporation	8.42	9.55	0.62	0.10	220,000,000	34,540,000	0.52
Seef Properties	6.95	7.20	0.49	0.19	460,000,000	57,500,000	0.87
Trafco Group	13.11	5.08	0.92	0.01	80,675,052	19,039,312	0.29
<b>Services Sector</b>	<b>9.79</b>	<b>6.38</b>	<b>1.09</b>	<b>0.07</b>	<b>2,728,082,458</b>	<b>943,703,849</b>	<b>14.33</b>
Aluminium Bahrain	8.31	4.96	0.96	0.04	1,420,000,000	802,300,000	12.19
Bahrain Flour Mills Co.	11.00	5.68	0.50	0.02	24,832,500	8,741,040	0.13
Delmon Poultry Co.	6.16	8.55	0.50	0.00	31,209,277	7,302,971	0.11
<b>Industrial Sector</b>	<b>8.26</b>	<b>5.00</b>	<b>0.94</b>	<b>0.04</b>	<b>1,476,041,777</b>	<b>818,344,011</b>	<b>12.43</b>
Bahrain Family Leisure Co.	8.52	7.89	0.73	0.00	40,000,000	3,800,000	0.06
Bahrain Tourism Co.	13.02	6.00	0.54	0.09	72,000,000	18,000,000	0.27
Banader Hotels Co.	NM	0.00	0.51	0.00	150,000,000	8,850,000	0.13
Gulf Hotels Group	10.82	5.30	1.85	0.01	165,338,510	109,123,416	1.66
National Hotels Co.	19.52	2.44	0.58	0.00	100,000,000	41,000,000	0.62
<b>Hotel &amp; Tourism Sector</b>	<b>12.28</b>	<b>4.50</b>	<b>0.99</b>	<b>0.02</b>	<b>527,338,510</b>	<b>180,773,416</b>	<b>2.75</b>
<b>Total Market</b>	<b>9.44</b>	<b>3.89</b>	<b>0.89</b>	<b>0.08</b>	<b>29,054,782,561</b>	<b>6,583,341,133</b>	<b>100</b>

N/A: Not Available

NM: Not Meaningful

N/A: غير متوفر

NM: ليس ذو معنى

## Brokers Activity (Buy &amp; Sell)

## نشاط الوسطاء (بيعاً وشراءً)

Brokers	إجمالي القيمة (دينار) Total Value (BD)	الوزن من إجمالي السوق Weight from Total Market (%)	إجمالي الكمية (سهم) Total Volume (Shares)	الوزن من إجمالي السوق Weight from Total Market (%)	عدد الصفقات No. of Transactions	الوزن من إجمالي السوق Weight from Total Market (%)	الوسطاء
Securities and Investment Co.	3,767,223	34.64	20,987,126	28.15	256	17.23	شركة الأوراق المالية والاستثمار
Gulf Securities Company	2,877,004	26.45	20,758,264	27.85	404	27.19	شركة الخليج للأوراق المالية
Ahli United Bank	1,319,286	12.13	5,213,582	6.99	75	5.05	البنك الأهلي المتحد
Al Ahlia Bahrain B.S.C	762,058	7.01	8,060,381	10.81	146	9.83	شركة الأهلية بحرين
Nasser Abbas Khosrou	567,650	5.22	6,224,980	8.35	131	8.82	ناصر خسرو
BBK	550,702	5.06	5,090,946	6.83	154	10.36	بنك البحرين والكويت
Yousif H. Al-Ajaji	337,454	3.1	2,099,862	2.82	136	9.15	يوسف العجاجة
Global Investment House	310,943	2.86	3,480,228	4.67	76	5.11	بيت الاستثمار العالمي
Mubasher Financial Services	158,803	1.46	644,064	0.86	31	2.09	مباشرة للخدمات المالية
TAIB Securities	130,943	1.2	808,253	1.08	42	2.83	شركة طيب للأوراق المالية
Abdulla J. Zain Al-Abedeem	93,861	0.86	1,175,628	1.58	35	2.36	عبدالله زين العابدين
United Gulf Bank B.S.C	0	0	0	0	0	0	بنك الخليج المتحد
<b>Total Market</b>	<b>10,875,928</b>	<b>100</b>	<b>74,543,314</b>	<b>100</b>	<b>1,486</b>	<b>100</b>	<b>إجمالي نشاط الوسطاء</b>